



### Gestell

Streben aus Aluminium-Rechteckprofilen, 40x20x2 - 50x30x3 mm, Mast aus Aluminium-Ovalprofil bis  $\varnothing$  140x100 mm, Aluminium Teleskoprohr  $\varnothing$  70x3 mm, Schirmkränze aus Aluminium mit U-Profilen zur Aufnahme der Schirmstreben, Gestell pulverbeschichtet (Polyesterpulver ca. 80  $\mu$ ). Alle hoch beanspruchten Teile (Schere etc.) werden aus Stahl gefertigt.

- \_ weiß RAL 9010 (Standard)
- \_ schwarz RAL 9005
- \_ silber RAL 9006

### Mechanik

Im Mast liegendes wartungsfreies Getriebe mit Hubspindel, Öffnen und Schließen des Schirms mittels Handkurbel.

### Bodenverankerung

- \_ Bodenhülse zum ebenen Einbau mittels Fundament
- \_ Bodenverankerung mittels Kernbohrung & Rammhülse

### Bezug

Zuschnitt besteht aus Einzelsegmenten, Befestigungsbänder mit Haken aus Edelstahl am Top, Befestigungsbänder mit nicht rostenden Ösen und Scheiben an den Ecken, Bespannung mit nicht rostenden Gewindeschrauben an den Streben befestigt, auswechselbar, farbecht, licht-, wasser- und witterungsbeständig, reiß- und scheuerfest, beständig gegen Umwelteinflüsse, alternativ mit Volants.

### MDT-tex® 260 FR

(100% Polyestergewebe mit beidseitiger Acrylatbeschichtung) Gewicht ca. 260g/m<sup>2</sup>, Wassersäule über 2000 mm, schwer entflammbar nach DIN U102 -B1, California T-19

### MDT-tex® 300

(100% Acrylgewebe, spinndüsengefärbt) Gewicht ca. 300g/m<sup>2</sup>, Wassersäule über 350 mm

### Druck

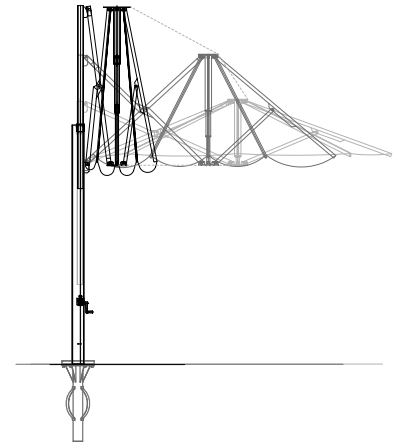
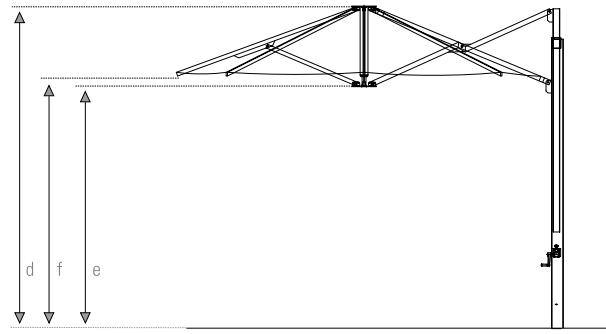
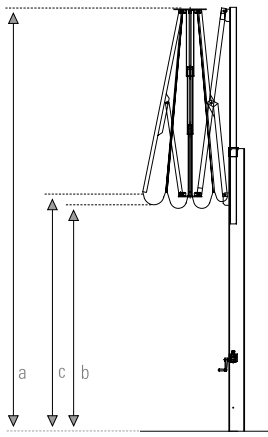
- \_ Digitaldruck
- \_ Siebdruck
- \_ Dispersionsdruck

### Vorteile

- \_ Öffnen und Schließen mittels Handkurbel
- \_ Alle Materialien sind wasser- u. korrosionsbeständig
- \_ Geschraubte Verbindungselemente, Austausch problemlos möglich
- \_ Teleskopmast - d.h. Öffnen und Schließen des Schirms über Kopfhöhe der Gäste
- \_ Wartungsfreies Getriebe und Hubspindel
- \_ Windsicher bis 60 km/h (mit geeigneter Bodenverankerung)
- \_ Hoch beanspruchte Teile aus Stahl gefertigt
- \_ Alle mechanischen u. elektrischen Bauteile sind TÜV geprüft

### Zubehör

- \_ Transport-, Eventcase
- \_ Schutzhülle mit Teleskopstange und umlaufendem Reißverschluss



### Größe in m

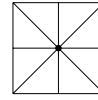
\*alle Maßangaben ca.



3 x 3



4 x 4



5 x 5

### Gewicht

	3 x 3	4 x 4	5 x 5
Schirm mit Verpackung in kg	105	120	135
Schirm ohne Verpackung in kg	95	110	125
Gestell in kg	90	105	119
Bezug in kg	5	5	6

### Abmessungen geschlossener Schirm

	3 x 3	4 x 4	5 x 5
a: Höhe geschlossen in cm	385	450	495
b: Bodenfreiheit bis Volant in cm	142	127	107
c: Bodenfreiheit bis Strebenende in cm	175	160	140

### Abmessungen geöffneter Schirm

	3 x 3	4 x 4	5 x 5
d: Höhe geöffnet in cm	300	330	340
e: Durchgangshöhe bis Volant in cm	203	218	207
f: Durchgangshöhe bis Strebenende in cm	235	251	240

### Verpackungsmaße

	3 x 3	4 x 4	5 x 5
Gesamtlänge in cm	450	450	450
Maße der Kartontage in cm	45x45x450	45x45x450	2x 45x45x450
Mastüberstand aus der Kartontage in cm	0	0	0

### Zubehör

	Typ 100	Typ 100	Typ 100
Adapter drehbar	Typ 100	Typ 100	Typ 100
Bodenhülse (*1)	Typ 100/516	Typ 100/516	Typ 100/516
Schutzhülle/Größe	L	L	L
Beleuchtung	4,8W	4,8W	4,8W
Mastvorverkabelung (*2)	x	x	x

(\*1)



(\*2)

